

**mauser**

möbel die mitdenken – seit 1896

Auszug aus Bestellkatalog 2017

# mauser möbel

Komplett einrichten. Schnell und effizient.



Einrichtungssysteme für alle Branchen –  
natürlich von mauser.

Stand: Oktober 2017

# Die Marke mauser

Stahlmöbel für alle Branchen

mauser

Die Marke mauser




## Die Historie.

### 1929. Dr. Alfons Mauser.

Die Konstruktion und Fertigung hochwertiger Stahlmöbel hat bei mauser mehr als acht Jahrzehnte Tradition. 1929 wurden unter der Regie des Firmengründers Dr. Ing. Alfons Mauser erste Erfolgsmodelle aus Stahl gefertigt. Dazu gehörte der heute weltbekannte Freischwinger.

### Die 50er Jahre. Siegeszug der berühmten mauser Tonnenmöbel.

Neue Produktionstechniken führten in den 1950ern zur Erweiterung des Sortiments. Die noch heute unter Liebhabern hoch gehandelten mauser Tonnenmöbel aus Stahl eroberten mit ihrem edlen Design und ihrer vorbildlichen Qualität die Chefbüros und Kontore von Industriekonzernen und Verwaltungen.



Dr. Ing. Alfons Mauser.  
Firmengründer.





**Die wilden 60er und 70er. Eroberung der Marktsegmente Büro, Lager und Archiv.**

Nach den Wirtschaftswunderjahren baute die Qualitätsmarke mauser die Kompetenz in der Einrichtung von Büros, Wartezonen, Bibliotheken, Material- und Warenlager, Archiven und Werkstätten intensiv aus. mauser Stahlmöbel, Regale, Schränke und Behälter aus dieser Zeit findet man noch heute in vielen Betrieben, dank der hohen Verarbeitungsqualität, die schon damals eine wichtige Unternehmensmaxime darstellte.

**Ab den 80er Jahren. Modulare Einrichtungssysteme für Büro, Kanzlei und Praxis.**

In den 1980er Jahren erfolgte eine umfangreiche, zeitgemäße Anpassung der Produktpalette. Speziell für das Büro begann mauser mit der Herstellung modularer Einrichtungssysteme aus Stahl – vom Arbeitsplatz mit Container bis hin zum variablen Schranksystem. Passend dazu wurden flexible Komplettsysteme für Lagerräume und Archive gefertigt.

**Die Gegenwart. Modernste Lösungen für mehr Effizienz.**

Das kompakte Rollregal elegant move, das im Büro wertvolle Quadratmeter spart. Das Stauraumsystem kontoro, das durch Stapelbarkeit mehr Platz auf begrenzter Fläche schafft. Ergonomische Steh-/Sitzarbeitsplätze, die die Gesundheit erhalten und eine dynamische Arbeitsweise unterstützen.

All dies sind Beispiele für Innovationen, die gezielt auf den Einrichtungsbedarf der Zukunft eingehen und damit nachhaltige, intelligent durchdachte Lösungen bieten.

Nach dem Motto: Möbel, die mitdenken!



Prof. Dr. Martin Sagel,  
Geschäftsführer



## Klar im Vorteil – Stahlmöbel von mauser. Für alle Branchen.

### Möbel, die mitdenken.

Stahlmöbel von mauser sind so konstruiert, dass sie einen spürbaren Beitrag zu mehr Effizienz, Ordnung und Komfort leisten. Der hohe mauser Qualitätsstandard garantiert Langlebigkeit und Strapazierfähigkeit für jede Produktkomponente.

### Vorsprung durch Stahl. Stahlmöbel...

- bieten außergewöhnliche Designmöglichkeiten wie besonders schlanke Linien und feinste Radien.
- bleiben verwindungsfrei und stabil – selbst nach vielen Umzügen.
- sind verschleißfrei. Vom Scharnier, das nicht ausreißt, bis zum Fachboden, der nicht durchbiegt.
- lassen sich leicht reinigen und desinfizieren.
- können zur Anpassung an Corporate-Design-Vorgaben mit jedem individuellen Farbton lackiert werden, sogar bei Stückzahl 1 und mit unterschiedlichen Farben für zum Beispiel Schrankkorpus und Schrankfront.
- erlauben Ästhetik in Einrichtungsbereichen, die frei von Brandlasten sein müssen.
- stehen für Präzision. Schubladen zum Beispiel verlieren auch nach Jahren nicht ihre Laufkultur.
- sind zu 100 % recycelbar. Und genießen damit den größtmöglichen Vorteil in Sachen Nachhaltigkeit.
- erreichen mit besonderer Akustikausstattung einen äußerst hohen Schallabsorptionsgrad.



**Unsere wichtigsten Dokumente.**

Das Unternehmen mauser ist zertifiziert nach ISO 9001 sowie 14001 und 50001. Produktserien sind GS-geprüft. Viele tragen das QUALITY-OFFICE-Zeichen. mauser-Möbel sind schadstoffgeprüft, mauser-Regale sind RAL-gütegeprüft (RAL-RG 614).

**Ausgezeichnete Formgebung.**

mauser arbeitet mit eigenem Designteam und renommierten Produktdesignern zusammen. Das Ergebnis dieser professionellen Vorgehensweise schlägt sich in Design-Awards nieder, zum Beispiel iF „Industrie Forum Design“.

**Umfassendes Engagement.**

mauser engagiert sich aktiv in Verbänden und Organisationen, die sich mit allerneuesten Design-, Markt- und Techniktrends in Büro, Werkstatt, Lager und Archiv beschäftigen. Das dient der kundengerechten Neuentwicklung vieler weiterer Qualitätsprodukte.



# Die Marke mauser

Stahlmöbel für alle Branchen

mauser

Die Marke mauser



## Schnell, kompetent, verbindlich.

### **48-Stunden-Auftrags-Service.**

Von der Auftragserteilung bis zur Bestätigung vergehen im Normalfall nicht mehr als 48 Stunden.

### **Kundenfreundlicher. Liefer-Service.**

Grundsätzlich bestätigt mauser Aufträge mit einer ca.-Lieferwoche, auf Wunsch und nach Abstimmung auch in einer Fix-Lieferwoche – ohne Aufpreis. Auch Tages-Fix-Termine sind auf Anfrage möglich, ab Nettowarenwert von 750,00 € pro Auftrag ist diese Leistung kostenfrei, unter 750,00 € berechnen wir eine Aufwandspauschale von 80,00 € zzgl. ges. Mwst.

### **Rücknahme-Service. Zug-um-Zug.**

Bei Anlieferung neuer mauser-Möbel nehmen wir auf Wunsch ihre alten Stahl-Möbel (Schränke und Regale) zurück und verwerten diese fachgerecht. Die Rücknahme wird nach Aufwand berechnet.





Die Lieferung von mauser Büromöbeln erfolgt durch speziell geschultes Personal, in der Regel frei Verwendungsstelle (unter Nettowarenwert von 750,00 € zzgl. 7% Frachtkostenanteil). Das bedeutet, dass zum Beispiel Schränke nicht einfach im Foyer abgestellt, sondern direkt an ihren Einsatzort auf der gewünschten Etage geliefert werden.



Die Lieferung von Einrichtungen für Lager, Betrieb, Werkstatt, Sozial- und Personalräume erfolgt in der Regel frei Haus (unter Nettowarenwert von 750,00 € zzgl. 7% Frachtkostenanteil). Alle Frei-Haus-Artikel können gegen Aufpreis auch frei Verwendungsstelle geliefert werden. Regalmontagen werden auf Wunsch gegen eine Aufwandspauschale durchgeführt. Lieferungen unter 50,00 € Nettowarenwert verstehen sich generell ohne Montage und erfolgen per Paketdienst gegen Berechnung von 6,00 € Versandpauschale.




Diese Lieferbedingungen gelten innerhalb Deutschlands (Festland). Lieferbedingungen ins Ausland bitten wir anzufragen.

Mindestbestellwert pro Auftrag:  
10,00 € Nettowarenwert.

Alle Preise (ohne Gewähr) zzgl. ges. MwSt.







# LAGER

## Werkzeuglose Montage.

Steckregal **quickfit**

Lager



### Stecken statt schrauben.

#### Stabil bis in die Tiefe.

#### Montage ohne Werkzeug.

quickfit diagonal ist ein stabiles Steckregal mit Feld-Kreuzdiagonale in jedem zweiten Feld und bereits komplett vormontierten Seitenrahmen. Das macht es zum einfach und werkzeuglos montierbaren Allround-Regal für den professionellen Einsatz in Lager. Robust und sicher bis 800 mm Fachbodentiefe. Belastbar bis zu 1900 kg Feldlast.

#### Details

- Multifunktionales Steckregal.
- 3 Höhen, 5 verschiedene Tiefen, 3 Belastungsgruppen.
- Verzinkt oder hochwertig beschichtet lichtgrau RAL 7035 (weitere Rahmenfarben auf Anfrage).
- Vormontierte Seitenrahmen aus T-Profilen und Tiefenriegeln.
- Bester Korrosionsschutz durch serienmäßig verzinkte und zusätzlich lackierte Rahmen.

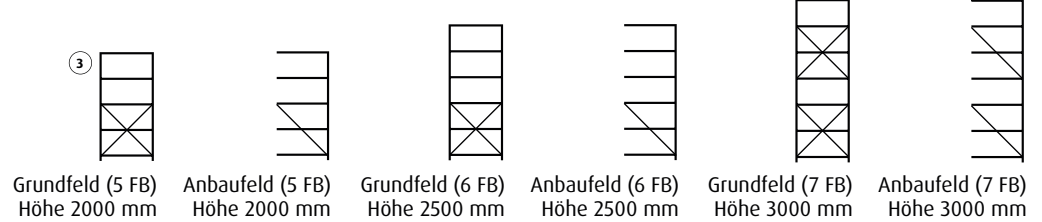
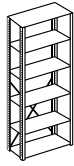
- Stabile Fachböden mit 40 mm Abkantung, spezieller Ecken- ausbildung und Rohrkante in Breitenrichtung, belastbar bis 330 kg, höhenverstellbar im Raster von 25 mm.
- Zum Lieferumfang gehören Seitenrahmen, Fachböden, Fachbodenträger, Klemmfüße, Feld-Kreuzdiagonale und Profil- Abdeckkappen.



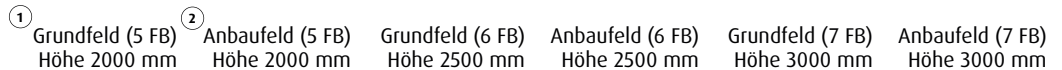
Die Seitenrahmen sind in spezieller Fügetechnik mit stabilen Tiefenriegeln vormontiert.

#### Steckregal quickfit diagonal

Fachtiefe	300 mm	400 mm	500 mm	600 mm	800 mm
Regaltiefe	325 mm	425 mm	525 mm	625 mm	825 mm
Gesamtbreite Grundfeld	1060 mm	1060 mm	1060 mm	1060 mm	1060 mm
Gesamtbreite Anbaufeld	1005 mm	1005 mm	1005 mm	1005 mm	1005 mm

**Steckregal quickfit diagonal - lichtgrau**
**Ausführung**


Feldbreite 1000 mm									
Feldlast kg		1400	1400	1900	1900	1600/*1900	1600/*1900		
Fachtiefe 300 mm	Fachlast 135 kg	③ 77900708	77900732	77900709	77900733	77900710	77900734		
Fachtiefe 400 mm	Fachlast 140 kg	77900711	77900735	77900712	77900736	77900713	77900737		
Fachtiefe 500 mm	Fachlast 135 kg	77900714	77900738	77900722	77900739	77900723	77900740		
Fachtiefe 600 mm	Fachlast 135 kg	77900726	77900741	77900727	77900742	77900728	77900743		
Fachtiefe 400 mm	Fachlast 200 kg	77900624	77900625	77900626	77900627	77900628	77900629		
Fachtiefe 500 mm	Fachlast 205 kg	77900630	77900631	77900632	77900633	77900634	77900635		
Fachtiefe 600 mm	Fachlast 220 kg	77900636	77900637	77900638	77900639	77900658	77900659		
Fachtiefe 800 mm	Fachlast 235 kg	77900829	77900830	77900831	77900832	77900833	77900834		
Fachtiefe 400 mm	Fachlast 330 kg	77900660	77900661	77900662	77900663	77900664*	77900665*		
Fachtiefe 500 mm	Fachlast 315 kg	77900666	77900667	77900668	77900669	77900670*	77900671*		
Fachtiefe 600 mm	Fachlast 285 kg	77900672	77900673	77900674	77900675	77900676*	77900677*		
Fachtiefe 800 mm	Fachlast 260 kg	77900678	77900679	77900680	77900681	77900706*	77900707*		

**Steckregal quickfit diagonal - verzinkt**
**Ausführung**


Feldbreite 1000 mm									
Feldlast kg		1400	1400	1900	1900	1600/*1900	1600/*1900		
Fachtiefe 300 mm	Fachlast 135 kg	① 77900715	② 77900744	77900716	77900745	77900717	77900746		
Fachtiefe 400 mm	Fachlast 140 kg	77900718	77900747	77900719	77900748	77900720	77900749		
Fachtiefe 500 mm	Fachlast 135 kg	77900721	77900750	77900724	77900751	77900725	77900752		
Fachtiefe 600 mm	Fachlast 135 kg	77900729	77900753	77900730	77900754	77900731	77900755		
Fachtiefe 400 mm	Fachlast 200 kg	77900640	77900641	77900642	77900643	77900644	77900645		
Fachtiefe 500 mm	Fachlast 205 kg	77900646	77900647	77900648	77900649	77900650	77900651		
Fachtiefe 600 mm	Fachlast 220 kg	77900652	77900653	77900654	77900655	77900656	77900657		
Fachtiefe 800 mm	Fachlast 235 kg	77900823	77900824	77900825	77900826	77900827	77900828		
Fachtiefe 400 mm	Fachlast 330 kg	77900682	77900683	77900684	77900685	77900686*	77900687*		
Fachtiefe 500 mm	Fachlast 315 kg	77900688	77900689	77900690	77900691	77900692*	77900693*		
Fachtiefe 600 mm	Fachlast 285 kg	77900694	77900695	77900696	77900697	77900698*	77900699*		
Fachtiefe 800 mm	Fachlast 260 kg	77900700	77900701	77900702	77900703	77900704*	77900705*		

\* Feldlast 1900 kg bei Fachlast ab 260 kg.  
Zusätzliche Fachböden und Zubehör ab Seite 124. FB = Fachböden.

## Gerne Mittelpunkt.

Steckregal **quickfit**

Lager



### Zugänglich von beiden Seiten. Ohne Feld-Kreuzdiagonale.

### Super stabil bis 3 m Höhe. Dank integrierter Breitenriegel.

Das ohne Werkzeug montierbare Steckregalsystem quickfit bietet höchste Stabilität bis 3000 mm Höhe und 800 mm Fachbodentiefe. Dank der stabilisierenden, integrierten Breitenriegel kann auf eine Feld-Kreuzdiagonale verzichtet werden. Das bedeutet: Das Regal kann frei im Raum aufgestellt werden. Mit ungehindertem Zugriff von beiden Seiten.

### Details

- Stabiles Steckregal, doppelt, geeignet zur beidseitigen Nutzung.
- Werkzeuglose Montage.
- Einsparung der Feld-Kreuzdiagonale durch integrierte, extra stabilisierende Breitenriegel.
- Verzinkt oder hochwertig beschichtet lichtgrau RAL 7035 (weitere Rahmenfarben auf Anfrage).

- Bester Korrosionsschutz durch serienmäßig verzinkte und zusätzlich lackierte Rahmen.
- Feldlast je nach Regalhöhe von 830 bis 1140 kg.
- Stabile Fachböden mit 40 mm Abkantung, spezieller Ecken- und Rohrkante in Breitenrichtung, belastbar bis 235 kg, höhenverstellbar im Raster von 25 mm.



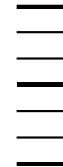

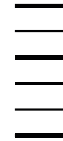
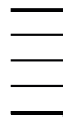
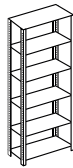
Freier Zugriff von zwei Seiten, ohne störende Feld-Kreuzdiagonalen. Möglich wird das durch die steckbaren Breitenriegel.



Hohe Stabilität durch Tiefenriegel. Auch bei besonders tiefen und hohen Regalen.



Trennwände werden durch Führungsstifte einfach gesteckt. Zubehör siehe Seite 124.


**Steckregal quickfit rundum - lichtgrau**
**Ausführung**

 Grundfeld (5 FB)  
Höhe 2000 mm

 Anbaufeld (5 FB)  
Höhe 2000 mm

 Grundfeld (6 FB)  
Höhe 2500 mm

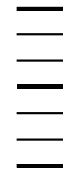

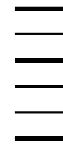
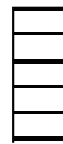
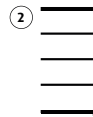
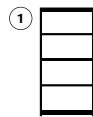
 Anbaufeld (6 FB)  
Höhe 2500 mm

 Grundfeld (7 FB)  
Höhe 3000 mm

 Anbaufeld (7 FB)  
Höhe 3000 mm

**Fachbreite 1000 mm**

Feldlast kg		830	830	1140	1140	900	900
Fachtiefe 300 mm	Fachlast 135 kg	77900780	77900791	77900781	77900792	77900782	77900793
Fachtiefe 400 mm	Fachlast 140 kg	77900783	77900794	77900784	77900795	77900785	77900796
Fachtiefe 500 mm	Fachlast 135 kg	77900786	77900797	77902312	77900798	77900787	77900799
Fachtiefe 600 mm	Fachlast 135 kg	77900788	77900800	77900789	77900801	77900790	77900802
Fachtiefe 400 mm	Fachlast 200 kg	77900859	77900860	77900861	77900862	77900863	77900864
Fachtiefe 500 mm	Fachlast 205 kg	77900865	77900866	77900867	77900868	77900869	77900870
Fachtiefe 600 mm	Fachlast 220 kg	77900871	77900872	77900873	77900874	77900875	77900876
Fachtiefe 800 mm	Fachlast 235 kg	77900877	77900878	77900879	77900880	77900881	77900882

**Steckregal quickfit rundum - verzinkt**
**Ausführung**

 Grundfeld (5 FB)  
Höhe 2000 mm

 Anbaufeld (5 FB)  
Höhe 2000 mm

 Grundfeld (6 FB)  
Höhe 2500 mm

 Anbaufeld (6 FB)  
Höhe 2500 mm

 Grundfeld (7 FB)  
Höhe 3000 mm

 Anbaufeld (7 FB)  
Höhe 3000 mm

**Fachbreite 1000 mm**

Feldlast kg		830	830	1140	1140	900	900
Fachtiefe 300 mm	Fachlast 135 kg	77900756	77900768	77900757	77900769	77900758	77900770
Fachtiefe 400 mm	Fachlast 140 kg	77900759	77900771	77900760	77900772	77900761	77900773
Fachtiefe 500 mm	Fachlast 135 kg	77900762	77900774	77900763	77900775	77900764	77900776
Fachtiefe 600 mm	Fachlast 135 kg	① 77900765	② 77900777	77900766	77900778	77900767	77900779
Fachtiefe 400 mm	Fachlast 200 kg	77900835	77900836	77900837	77900838	77900839	77900840
Fachtiefe 500 mm	Fachlast 205 kg	77900841	77900842	77900843	77900844	77900845	77900846
Fachtiefe 600 mm	Fachlast 220 kg	77900847	77900848	77900849	77900850	77900851	77900852
Fachtiefe 800 mm	Fachlast 235 kg	77900853	77900854	77900855	77900856	77900857	77900858

**Steckregal quickfit rundum**

<b>Fachtiefe</b>	<b>300 mm</b>	<b>400 mm</b>	<b>500 mm</b>	<b>600 mm</b>	<b>800 mm</b>
Regaltiefe	325 mm	425 mm	525 mm	625 mm	825 mm
Gesamtbreite Grundfeld	1060 mm	1060 mm	1060 mm	1060 mm	1060 mm
Gesamtbreite Anbaufeld	1005 mm	1005 mm	1005 mm	1005 mm	1005 mm

Zusätzliche Fachböden und Zubehör ab Seite 124. FB = Fachböden.

## Extratief. Und breit.



### Für große, sperrige Güter.

**Extrabreit: 1290 mm!**  
**Extratief: bis 800 mm!**

Hier geht viel rein. Besonders sperrige Dinge, für die man sonst selten einen Platz im Regal findet. Das ohne Werkzeug montierbare Steckregalsystem quickfit maxifach bietet höchste Stabilität bis 3 m Höhe. Die Seitenrahmen sind bereits komplett vorgefertigt, einschließlich stabilisierender Tiefenriegel. Durch das Steckregalprinzip ist die Montage einfach, zeitsparend und werkzeuglos. Klemmfüße, Abdeckkappen, Fachbodenträger und Fachböden werden einfach gesteckt. Danach die Feld-Kreuzdiagonale einhängen und spannen. Fertig!

#### Details

- Stabiles, extratiefes Steckregal, komfortabel, schnell und werkzeuglos montierbar.
- 3 Höhen von 2000 bis 3000 mm, mit bis zu 7 Fachböden.
- Fachtiefen von 400 bis 800 mm.
- Robust, sicher und belastbar bis zu 1900 kg Feldlast.
- Verzinkt oder hochwertig beschichtet lichtgrau RAL 7035 (weitere Rahmenfarben auf Anfrage).

- Bester Korrosionsschutz durch serienmäßig verzinkte und zusätzlich lackierte Rahmen.
- Stabilisierung durch Feld-Kreuzdiagonale.
- Stabile Fachböden mit 40 mm Abkantung, spezieller Ecken Ausbildung und Rohrkante in Breitenrichtung, belastbar bis 180 kg, höhenverstellbar im Raster von 25 mm.



Hohe Stabilität in den komplett gefertigten Seitenrahmen.

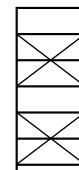
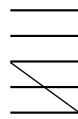
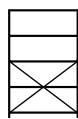


Ermöglicht das „Unterstellen“ von Europaletten.



### Großfach-Steckregal quickfit maxifach – lichtgrau

#### Ausführung



Grundfeld (5 FB) Höhe 2000 mm    Anbaufeld (5 FB) Höhe 2000 mm    Grundfeld (6 FB) Höhe 2500 mm    Anbaufeld (6 FB) Höhe 2500 mm    Grundfeld (7 FB) Höhe 3000 mm    Anbaufeld (7 FB) Höhe 3000 mm

Feldbreite 1290 mm							
Feldlast kg		1400	1400	1900	1900	1600	1600
Fachtiefe 400 mm	Fachlast 180 kg	77900907	77900908	77900909	77900910	77900911	77900912
Fachtiefe 500 mm	Fachlast 180 kg	77900913	77900914	77900915	77900916	77900917	77900918
Fachtiefe 600 mm	Fachlast 180 kg	77900919	77900920	77900921	77900922	77900923	77900924
Fachtiefe 800 mm	Fachlast 150 kg	77900925	77900926	77900927	77900928	77900929	77900930

### Großfach-Steckregal quickfit maxifach – verzinkt

#### Ausführung

① Grundfeld (5 FB) Höhe 2000 mm    ② Anbaufeld (5 FB) Höhe 2000 mm    Grundfeld (6 FB) Höhe 2500 mm    Anbaufeld (6 FB) Höhe 2500 mm    Grundfeld (7 FB) Höhe 3000 mm    Anbaufeld (7 FB) Höhe 3000 mm

Fachbreite 1290 mm							
Feldlast kg		1400	1400	1900	1900	1600	1600
Fachtiefe 400 mm	Fachlast 180 kg	77900883	77900884	77900885	77900886	77900887	77900888
Fachtiefe 500 mm	Fachlast 180 kg	77900889	77900890	77900891	77900892	77900893	77900894
Fachtiefe 600 mm	Fachlast 180 kg	77900895	77900896	77900897	77900898	77900899	77900900
Fachtiefe 800 mm	Fachlast 150 kg	① 77900901	② 77900902	77900903	77900904	77900905	77900906

### Großfach-Steckregal quickfit maxifach

Fachtiefe	400 mm	500 mm	600 mm	800 mm
Regaltiefe	425 mm	525 mm	625 mm	825 mm
Gesamtbreite Grundfeld	1350 mm	1350 mm	1350 mm	1350 mm
Gesamtbreite Anbaufeld	1295 mm	1295 mm	1295 mm	1295 mm

Zusätzliche Fachböden und Zubehör ab Seite 124. FB = Fachböden.

## Schnell, stabil und einfach.



### Regale zum nicht mehr schrauben müssen.


#### Kein Traum, sondern komfortable Wirklichkeit.

Stecken statt Schrauben ist angesagt. Kein Werkzeug wird benötigt, nicht mal ein Schraubendreher. Tragende „Kraft“ sind die komplett gefertigten Seitenrahmen mit ihren bereits integrierten Tiefenriegeln (offene Bauweise) oder Vollwänden (geschlossene Bauweise).

#### Details

- Stabile Komplett-Seitenrahmen aus Stahl.
- Gefertigt in Druckfügetechnik, d.h. die T-Profile werden zusammen mit den Tiefenriegeln oder Vollwänden zu stabilen Komplettrahmen verbunden. Somit ist ein fester Halt der Steckregale in Tiefenrichtung immer gewährleistet.
- Seitenrahmen wahlweise verzinkt oder hochwertig beschichtet in lichtgrau RAL 7035 (weitere Farben auf Anfrage).

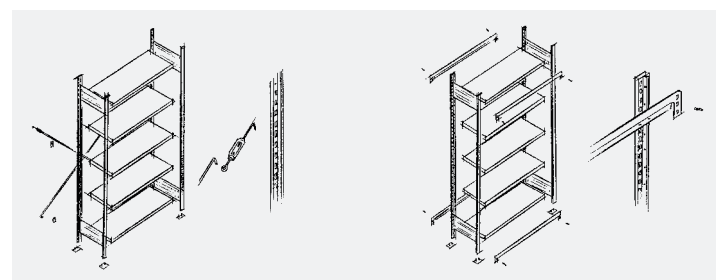
- Bester Korrosionsschutz durch serienmäßig verzinkte und zusätzlich lackierte Rahmen.
- Versteifung des Regals wahlweise mit Feld-Kreuzdiagonale oder mit Breitenriegeln.
- Alle anderen Komponenten, wie z. B. Fachböden, Rückwände und Zubehör werden einfach „zwischen“ die Seitenrahmen gesteckt bzw. mit Klammern verbunden. Das spart Zeit und ermöglicht den Aufbau selbst in Anzug und Krawatte.
- Fachböden höhenverstellbar im Raster von 25 mm.



Feld-Kreuzdiagonale. Zur sicheren Verstärkung für Steckregale, die überwiegend einseitig genutzt werden.




Breitenriegel. Bei Regalen mit Zugriff von beiden Seiten würde eine Feld-Kreuzdiagonale nur stören.



Versteifung des Regals wahlweise mit Feld-Kreuzdiagonale (links) oder mit Breitenriegeln (rechts).

**Seitenrahmen für Steckregal-Baukastensystem – offen oder geschlossen mit Vollwand, lichtgrau**
**Ausführung**

	offen H 1998 mm	offen H 2498 mm	offen H 2998 mm	geschlossen H 1998 mm	geschlossen H 2498 mm	geschlossen H 2998 mm
Typ	TR/TV	TR/TV	TR/TV	TR/VW	TR/VW	TR/VW
Rahmentiefe 325 mm	39002274	39002290	39002724	39004690	39004693	39004697
Rahmentiefe 425 mm	39002275	39002261	39002652	39002260	39004694	39004698
Rahmentiefe 525 mm	39002266	39002291	39002718	39004691	39004695	39004699
Rahmentiefe 625 mm	39002267	39002269	39002719	39004240	39003973	39004206
Rahmentiefe 825 mm	39002660	39002661	39002725	39004692	39004696	39004700



Lager Baukastensystem quickfit

**Seitenrahmen für Steckregal-Baukastensystem – offen oder geschlossen mit Vollwand, verzinkt**
**Ausführung**

	offen H 1998 mm	offen H 2498 mm	offen H 2998 mm	geschlossen H 1998 mm	geschlossen H 2498 mm	geschlossen H 2998 mm
Typ	TR/TVZ	TR/TVZ	TR/TVZ	TR/VWZ	TR/VWZ	TR/VWZ
Rahmentiefe 325 mm	39002295	39002302	39002308	39002276	39002280	39002285
Rahmentiefe 425 mm	39002296	39002303	39002309	39002277	39002281	39002286
Rahmentiefe 525 mm	39002297	39002304	39002310	39002278	39002282	39002287
Rahmentiefe 625 mm	39002298	39002305	39002311	39002279	39002283	39002288
Rahmentiefe 825 mm	39002299	39002306	39002312	39002262	39002284	39002289


**Einzelteile – System Feld-Kreuzdiagonale**

Feld-Kreuzdiagonale inkl. Spansschloss, für Feldbreite 740 mm	77900191
Feld-Kreuzdiagonale inkl. Spansschloss, für Feldbreite 1000 mm	77900620
Feld-Kreuzdiagonale inkl. Spansschloss, für Feldbreite 1290 mm	77900621
Diagonalstab inkl. Spansschloss, für Feldbreite 740 mm	77900192
Diagonalstab inkl. Spansschloss, für Feldbreite 1000 mm	77900622
Diagonalstab inkl. Spansschloss, für Feldbreite 1290 mm	77900623

**Einzelteile – System Breitenriegel**

Breitenriegel, lichtgrau, als Paar, für Feldbreite 740 mm	77902995
Breitenriegel, lichtgrau, als Paar, für Feldbreite 1000 mm	77902994
Breitenriegel, lichtgrau, als Paar, für Feldbreite 1290 mm	77902993
Breitenriegel, verzinkt, als Paar, für Feldbreite 740 mm	77902992
Breitenriegel, verzinkt, als Paar, für Feldbreite 1000 mm	77902991
Breitenriegel, verzinkt, als Paar, für Feldbreite 1290 mm	77902990

**Sonstige Einzelteile**

Kippsicherung (Wandbefestigung)	39001450
Kunststoff-Abdeckkappe	31000057
Seitliche Fachbegrenzung für Regaltiefe 600 mm	39001996
Klemmfuß, verzinkt, einfach	77902103




# Baukastensystem **quickfit** Fachböden und Zubehör

Lager Baukastensystem **quickfit**

## Qualitätsfachböden – FB-Belastungsgruppe 135 kg RL


**Ausführung**  
Abkantung 40 mm



Breite x Tiefe mm	740 x 300	740 x 400	740 x 500	740 x 600	1000 x 300	1000 x 400	1000 x 500	1000 x 600
Tragkraft ohne UVR kg	165	160	155	150	135	140	135	135
Tragkraft mit UVR kg	285	280	250	210	260	260	260	260
<b>Modell (lichtgrau)</b>	<b>77902910</b>	<b>77902911</b>	<b>77902912</b>	<b>77902913</b>	<b>77902914</b>	<b>77902915</b>	<b>77902916</b>	<b>77902917</b>
<b>Modell (verzinkt)</b>	<b>77902906</b>	<b>77902907</b>	<b>77902908</b>	<b>77902909</b>	<b>77900819</b>	<b>77900820</b>	<b>77900821</b>	<b>77900068</b>

## Qualitätsfachböden – FB-Belastungsgruppe 220 kg RM

**Ausführung**  
Abkantung 40 mm



Breite x Tiefe mm	1000 x 300	1000 x 400	1000 x 500	1000 x 600	1000 x 800	1290 x 400	1290 x 500	1290 x 600	1290 x 800
Tragkraft ohne UVR kg	200	200	205	220	235	180	180	180	150
Tragkraft mit UVR kg	360	330	315	285	260	375	350	315	265
<b>Modell (lichtgrau)</b>	<b>77902927</b>	<b>77902928</b>	<b>77902929</b>	<b>77902930</b>	<b>77902931</b>	<b>77902932</b>	<b>77902933</b>	<b>77902934</b>	<b>77902935</b>
<b>Modell (verzinkt)</b>	<b>77902918</b>	<b>77902919</b>	<b>77902920</b>	<b>77902921</b>	<b>77902922</b>	<b>77902923</b>	<b>77902924</b>	<b>77902925</b>	<b>77902926</b>

## Qualitätsfachböden – FB-Belastungsgruppe 300 kg RX

**Ausführung**  
Abkantung 40 mm  
mit Fachbodenversteifung



Breite x Tiefe mm	1000 x 400	1000 x 500	1000 x 600	1000 x 800
Tragkraft kg	330	315	285	260
<b>Modell (lichtgrau)</b>	<b>77902940</b>	<b>77902941</b>	<b>77902942</b>	<b>77902943</b>
<b>Preis in €</b>				
<b>Modell (verzinkt)</b>	<b>77902936</b>	<b>77902937</b>	<b>77902938</b>	<b>77902939</b>
<b>Preis in €</b>				

### Zubehör – verzinkt

Fachbodenträger	31001821
Fachbodenversteifung (UVR) für Feldbreite 740 mm	77902807
Fachbodenversteifung (UVR) für Feldbreite 1000 mm	77902313
Fachbodenversteifung (UVR) für Feldbreite 1290 mm	77902810

Stecktrennwände (verzinkt) für Fachtiefe 300–600 mm siehe Seite 125.

### Anschlagleisten – verzinkt

Mittelanschlag (wird aufgesteckt), für Feldbreite 740 mm	77900044
Mittelanschlag (wird aufgesteckt), für Feldbreite 1000 mm	77900043
Mittelanschlag (wird aufgesteckt), für Feldbreite 1290 mm	77900045
Hinterer Anschlag (wird aufgeschoben), für Feldbreite 740 mm	39001368
Hinterer Anschlag (wird aufgeschoben), für Feldbreite 1000 mm	39001367



Fachboden mit Fachbodenversteifung (UVR) bei Belastungsgruppe 300 kg.



Konstruktiv aufwendige Fachbodenecke mit durchgehender Überlappung durch den zusätzlichen Eckensteg.



Fachbodenträger TF.



Die V-Profilierung schützt vor Verletzungen beim Einsatz der Stecktrennwände.

### Vorsatz-Flügeltüren für Grund- und Anbaufelder RFT (Paar) ①

#### Ausführung

Stahlblech, lichtgrau RAL 7035 lackiert (weitere Farben auf Anfrage).  
Dreiriegelverschluss mit Drehzylinderschloss inkl. 2 Schlüssel, wahlweise gleich- oder einzelschließend.  
Verwindungsfeste Türen mit Kastenversteifung.

Tiefe: Regaltiefe + 25,5 mm (Schloss)	Höhe 500 mm	Höhe 1000 mm	Höhe 2000 mm
<b>Modell (für Feldbreite 1000 mm)</b>	<b>RFT512-05/10</b>	<b>RFT512-10/10</b>	<b>RFT512-20/10</b>

### Außenblende für Flügeltür (Paar) ②

#### Ausführung

Stahlblech, lichtgrau RAL 7035 oder graphitschwarz RAL 9011 lackiert (weitere Farben auf Anfrage).  
Pro Regal/Zeile 2 Außenblenden.

Modell	Höhe 2000 mm	Höhe 2500 mm
	<b>RFTAB 20</b>	<b>RFTAB 25</b>



Lager Baukastensystem quickfit

### Rückwände RWS

#### Ausführung

Stahlblech, lichtgrau RAL 7035 oder verzinkt.  
Mehrteilige Montage. Die Sicke gibt bei der Überlappung Orientierung und unterstützt zusätzlich den stabilen „Rückhalt“.

Modell (für Feldbreite 740 mm, lichtgrau RAL 7035)	Höhe 500 mm	Höhe 1000 mm
	<b>77900195</b>	<b>77900196</b>
<b>Modell (für Feldbreite 1000 mm, lichtgrau RAL 7035)</b>	<b>77900618</b>	<b>77900616</b>
<b>Modell (für Feldbreite 740 mm, verzinkt)</b>	<b>77900193</b>	<b>77900194</b>
<b>Modell (für Feldbreite 1000 mm, verzinkt)</b>	<b>77900619</b>	<b>77900617</b>



### Stecktrennwände mit Führungsstiften

#### Ausführung

Stahlblech, verzinkt.  
Zur individuellen Gefachunterteilung.

für Fachtiefe mm	300	400	500	600
<b>Modell (für Fachhöhe 210 mm)</b>	<b>77900818</b>	<b>77900814</b>	<b>77900810</b>	<b>77900806</b>
<b>Modell (für Fachhöhe 310 mm)</b>	<b>77900817</b>	<b>77900813</b>	<b>77900809</b>	<b>77900805</b>
<b>Modell (für Fachhöhe 410 mm)</b>	<b>77900816</b>	<b>77900812</b>	<b>77900808</b>	<b>77900804</b>
<b>Modell (für Fachhöhe 460 mm)</b>	<b>77900815</b>	<b>77900811</b>	<b>77900807</b>	<b>77900803</b>



## Griffig, stapelbar, belastbar.



**6 Farben. 7 Größen.**  
**Original mauser**  
**Qualität.**

### Von mini bis maxi.

#### Tragkraft bis zu 60 kg!

Die Original mauser Sichtlagerkästen sind unverwechselbar in ihrer Qualität und haben sich in Handwerk, Handel und Industrie millionenfach bewährt.

Als Material wird ausschließlich robustes Polyethylen verwendet. Unverkennbares Qualitätsmerkmal ist die große Griffmulde mit dem zusätzlich stabilisierenden Hohlkammerprofil. Strapazierfähigkeit und Belastbarkeit sind enorm.

### Details

- Hochschlagfeste Multifunktions-Sichtlagerkästen aus robustem Polyethylen. Ausgewählte Modelle aus PE-Regenerat oder Styrol-Acrylnitril (SAN).
- Höchste Stabilität der großen Grifföffnung und der Seitenwände durch das speziell für diese Kästen konstruierte Hohlkammerprofil.
- Hohe Trag- und Stapelfähigkeit.
- Starker, durchgehender Stapel-

- und Bodenrand, Arretierung durch Stapelwülste.
- Optimale Volumenausnutzung durch kleine Schrägseiten.
- Glatte Innenflächen, leicht zu reinigen.
- Weitgehende Beständigkeit bei Säuren- und Laugeneinfluss.
- Temperaturbeständig von -50 bis +80 °C.
- Recyclingfähig.
- Auflast bis 180 kg.
- Fassungsvermögen bis 25 l.



mauser mk-Hohlkammerprofil.



Stabiler Stapelrand.



Aufgerauhter, rutschfester Boden.



Sichtlagerkasten aus günstigem PE-Regenerat (mk 5 - mk 2 grau).




## Sichtlagerkasten mk

### Ausführung

Höhe x Breite x Länge mm	50 x 100 x 90	73 x 100 x 170	130 x 148 x 240	140 x 210 x 350	200 x 210 x 350	140 x 310 x 500	200 x 310 x 500
Lichtes Maß Höhe x Breite x Länge mm	39 x 86 x 60	63 x 85 x 135	120 x 130 x 200	128 x 188 x 290	188 x 188 x 290	130 x 285 x 440	190 x 285 x 440
<b>Modell</b>	<b>mk 6</b>	<b>mk 5</b>	<b>mk 4</b>	<b>mk 3z</b>	<b>mk 3</b>	<b>mk 2z</b>	<b>mk 2</b>
Volumen l	0,26	0,8	3,3	7,46	11,25	16	24,65
Tragkraft/Auflast kg	1,5/10,5	5/35	10/50	20/100	20/100	50/180	60/180
max. Anzahl Längs-/Querteiler	-	-	-	1/1	1/1	1/3	3/3
Stück/Verpack.-Einheit (VE)	50	25	25	14	10	14	10
rot	77901833	77901837	77901841	77901845	77901849	77901853	77901857
blau	77901834	77901838	77901842	77901846	77901850	77901854	77901858
grün	77901835	77901839	77901843	77901847	77901851	77901855	77901859
gelb	77901836	77901840	77901844	77901848	77901852	77901856	77901860
grau (PE-Regenerat)	-	77902343	77902344	77902345	77902346	77902347	77902348
transparent (SAN)	-	31003197	31003196	-	-	-	-

Zubehör für Sichtlagerkästen	Stk./VE							
Etiketten inkl. Schutzfolie	100	39008807	39008808	39008803	39008806	39008805	39008806	39008805
Staubabdeckungen	5	-	39008747	39008748	39008742	39008746	39008734	39008738
Längsteiler	10	-	-	-	39008740	39008744	39008732	39008736
Querteiler	10	-	-	-	39008741	39008745	39008733	39008737
Frontscheibe	10	-	-	39008749	39008739	39008743	39008731	39008735



## Schnell-Magazin.



①



②



Lager

### Für Kleinteile und Zubehör.

#### Spart lange Wege.

Bietet schnellen Überblick. Schrauben, Federn, Hülsen und Kabel. Kleinteile und Zubehör sind das Spezialgebiet des Werkstatt- und Magazinschranks mk 280 komplett transparent. Er ist komplett bestückt mit transparenten Sichtlagerkästen, deren Inhalt man sofort erkennt und die man dank der praktischen Griffmulde schnell herausziehen kann.

#### Details Universalschrank

##### Korpus

- Stabiler, verschweißter Stahlkorpus mit hochwertiger Einbrennlackierung in vielen RAL-Farben (siehe Seite 202).

##### Türen

- Verwindungsfeste Türen mit Kastenversteifung, in Stahl-Drehbolzen gelagert, Türöffnungswinkel 135°.
- Sicherer Dreiriegelverschluss mit Drehzylinderschloss inkl. 2 Schlüssel. Wahlweise gleich- oder einzelschließend.

#### Inneneinrichtung

- Verzinkte Fachböden, belastbar bis 50 kg, höhenverstellbar im Raster von 17,5 mm.
- Komplett eingerichtet mit bis zu 114 transparenten mk Sichtlagerkästen.

#### Details Sichtlagerkästen

- Gefertigt aus transparentem Styrol-Acrylnitril (SAN).
- Griffsicher und stabil dank des Hohlkammerprofils.
- Glatte, leicht zu reinigende Innenflächen, weitgehend beständig bei Säuren- und Laugeneinfluss.
- Hochschlagfest, Tragkraft bis 10 kg, Auflast bis 50 kg.
- Volle Recycling- und Deponiefähigkeit.




Kastentyp mk 4 transparent. 3,3 Liter Fassungsvermögen. Höhe 130 mm/ Breite 148 mm/Länge 240 mm.



Kastentyp mk 5 transparent. 0,8 Liter Fassungsvermögen. Höhe 73 mm/ Breite 100 mm/Länge 170 mm.



Mit praktischer Griffmulde für schnelles Herausziehen.


**Magazinschrank jack mk 280 komplett transparent**
**Ausführung**  
 Hängeschrank


Breite 680 mm/Tiefe 280 mm

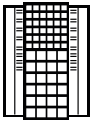
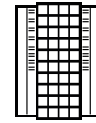
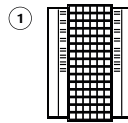
 Flügeltüren  
 6 Fachböden

**Modell (Höhe 820 mm)**
**MKST 4/08 AG**

Bestückung

42 x mk 5

Hinweis: Lieferung erfolgt inklusive Befestigungsmaterial zur Wandmontage.

**Magazinschrank jack mk 280 komplett transparent**
**Ausführung**  
 Hochschrank


Breite 680 mm/Tiefe 280 mm

 Flügeltüren  
 14 Fachböden

 Flügeltüren  
 9 Fachböden

 Flügeltüren  
 11 Fachböden

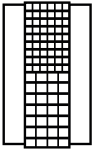
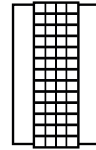
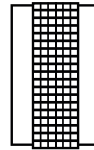
**Modell (Höhe 1740 mm)**
**MKST 4/17 AG**
**MKST 4/17 BG**
**MKST 4/17 CG**

Bestückung

 -  
 90 x mk 5

 40 x mk 4  
 -

 24 x mk 4  
 36 x mk 5

**Magazinschrank jack mk 280 komplett transparent\***
**Ausführung**  
 Hochschrank


Breite 680 mm/Tiefe 280 mm

 Flügeltüren  
 18 Fachböden

 Flügeltüren  
 12 Fachböden

 Flügeltüren  
 15 Fachböden

**Modell (Höhe 2150 mm)**
**MKST 4/21 AG**
**MKST 4/21 BG**
**MKST 4/21 CG**

Bestückung

 -  
 114 x mk 5

 52 x mk 4  
 -

 28 x mk 4  
 54 x mk 5

\*Hinweis: Schrank muss gegen Kippen gesichert werden. Lieferung erfolgt inklusive Befestigungsmaterial zur Wandmontage.

Universalschrank jack mk 280 ohne Bestückung siehe Seite 156.

## All inklusive.



### Komplettbestückung à la carte.

#### Drei Schrankhöhen. 9 Einrichtungsvarianten.

Komplett eingerichteter Magazin- und Kleinteileschrank aus Stahl mit einem Fassungsvermögen von bis zu 138 Kästen. Alle 9 Schrankvarianten sind perfekt auf mauser mk Sichtlagerkästen des Typs mk 4 bis 6 abgestimmt. So wird der Stauraum optimal ausgenutzt. Alternativ kann auf die Schranktüren verzichtet werden. Dadurch entsteht ein stabiles, höchst effizient eingerichtetes Komplettregal.

#### Details

##### Korpus

- Stabiler, verschweißter Stahlkorpus mit hochwertiger Einbrennlackierung in vielen RAL-Farben (siehe Seite 202).

##### Türen

- Wahlweise mit und ohne Flügeltüren.
- Verwindungsfeste Türen mit Kastenversteifung, in Stahl-Drehbolzen gelagert, Türöffnungswinkel 135°.
- Sicherer Dreiriegelverschluss mit Drehzylinderschloss inkl. 2 Schlüssel. Wahlweise gleich- oder einzelschließend.

##### Inneneinrichtung

- Verzinkte Fachböden, belastbar bis 50 kg, höhenverstellbar im Raster von 17,5 mm.
- Bestückt mit mk-Sichtlagerkästen.



Kastentyp mk 4: Höhe 130 mm/  
Breite 148 mm/Länge 240 mm.



Kastentyp mk 5: Höhe 73 mm/  
Breite 100 mm/Länge 170 mm.



Kastentyp mk 6: Höhe 50 mm/  
Breite 100 mm/Länge 90 mm.

**Beistell- und Magazinschrank jack mk 280 komplett**

<b>Ausführung</b>						
Breite 680 mm/Tiefe 280 mm	6 Fachböden	Flügeltüren 6 Fachböden				
<b>Modell (Höhe 820 mm)</b>	<b>MKS 4/08 A</b>	<b>MKST 4/08 A</b>	-	-	-	-
Bestückung	42 x mk 5 blau	42 x mk 5 blau				

Hinweis: Lieferung erfolgt inklusive Befestigungsmaterial zur Wandmontage.

**Magazinschrank jack mk 280 komplett**

<b>Ausführung</b>						
Breite 680 mm/Tiefe 280 mm	9 Fachböden	Flügeltüren 9 Fachböden	Flügeltüren 10 Fachböden			
<b>Modell (Höhe 1740 mm)</b>	<b>MKS 4/17 K</b>	<b>MKST 4/17 K</b>	<b>MKST 4/17 M</b>	-	-	-
Bestückung	45 x mk 6 gelb 45 x mk 6 grün 24 x mk 5 rot 24 x mk 5 blau	45 x mk 6 gelb 45 x mk 6 grün 24 x mk 5 rot 24 x mk 5 blau	16 x mk 6 rot 12 x mk 5 gelb 8 x mk 4 rot 12 x mk 4 blau			

**Magazinschrank jack mk 280 komplett**

<b>Ausführung</b>						
Breite 680 mm/Tiefe 280 mm	14 Fachböden	Flügeltüren 14 Fachböden	9 Fachböden	Flügeltüren 9 Fachböden	11 Fachböden	Flügeltüren 11 Fachböden
<b>Modell (Höhe 1740 mm)</b>	<b>MKS 4/17 A</b>	<b>MKST 4/17 A</b>	<b>MKS 4/17 B</b>	<b>MKST 4/17 B</b>	<b>MKS 4/17 C</b>	<b>MKST 4/17 C</b>
Bestückung	45 x mk 5 gelb 45 x mk 5 blau	45 x mk 5 gelb 45 x mk 5 blau	20 x mk 4 gelb 20 x mk 4 blau	20 x mk 4 gelb 20 x mk 4 blau	36 x mk 5 blau 24 x mk 4 gelb	36 x mk 5 blau 24 x mk 4 gelb

**Magazinschrank jack mk 280 komplett\***

<b>Ausführung</b>						
Breite 680 mm/Tiefe 280 mm	18 Fachböden	Flügeltüren 18 Fachböden	12 Fachböden	Flügeltüren 12 Fachböden	15 Fachböden	Flügeltüren 15 Fachböden
<b>Modell (Höhe 2150 mm)</b>	<b>MKS 4/21 A</b>	<b>MKST 4/21 A</b>	<b>MKS 4/21 B</b>	<b>MKST 4/21 B</b>	<b>MKS 4/21 C</b>	<b>MKST 4/21 C</b>
Bestückung	57 x mk 5 gelb 57 x mk 5 blau	57 x mk 5 gelb 57 x mk 5 blau	24 x mk 4 gelb 28 x mk 4 blau	24 x mk 4 gelb 28 x mk 4 blau	54 x mk 5 gelb 28 x mk 4 blau	54 x mk 5 gelb 28 x mk 4 blau

\*Hinweis: Schrank muss gegen Kippen gesichert werden. Lieferung erfolgt inklusive Befestigungsmaterial zur Wandmontage.  
Universalschrank jack mk 280 ohne Bestückung siehe Seite 156.

## Komplett bestückt.



Lager

### Mit Sichtlagerkästen.

### 6 Komplettvarianten. Auch ohne Türen.

Für jeden Einsatzort den richtigen Schrank bestellen, mit der passend vorkonfigurierten Schrank-einrichtung. Lieferbar sind 6 Varianten mit Sichtlagerkästen unterschiedlicher Stückzahl, Größe und Farbe. Auf Wunsch gibt es jeden Schrank auch ohne Türen. So wird er zum komplett bestückten Magazinregal.

### Details

#### Korpus

- Stabiler, verschweißter Stahlkorpus mit hochwertiger Einbrennlackierung in vielen RAL-Farben (siehe Seite 202).

#### Türen

- Wahlweise mit und ohne Flügeltüren.
- Verwindungsfeste Türen mit Kastenversteifung, in Stahl-Drehbolzen gelagert, Türöffnungswinkel 135°.
- Sicherer Dreiriegelverschluss mit Drehzylinderschloss inkl. 2 Schlüssel. Wahlweise gleich- oder einzelschließend.

#### Inneneinrichtung

- Verzinkte Fachböden, belastbar bis 80 kg, höhenverstellbar im Raster von 35 mm.
- Bestückt mit mk-Kästen.




Kastentyp mk 3: Höhe 200 mm/  
Breite 210 mm/Länge 350 mm.



Kastentyp mk 3z: Höhe 140 mm/  
Breite 210 mm/Länge 350 mm.



Kastentyp mk 4: Höhe 130 mm/  
Breite 148 mm/Länge 240 mm.

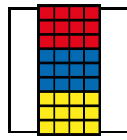
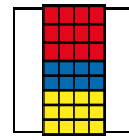
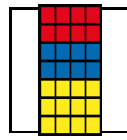


Sicherer Dreiriegelverschluss mit  
Drehzylinderschloss.



### Regal- und Magazinschrank jack mk 420 komplett

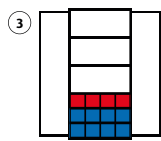
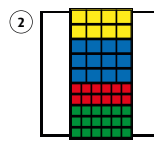
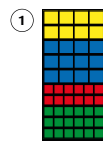
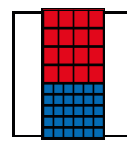
#### Ausführung



Höhe 1950 mm/Breite 950 mm/Tiefe 420 mm	6 Fachböden	Flügeltüren 6 Fachböden	7 Fachböden	Flügeltüren 7 Fachböden	8 Fachböden	Flügeltüren 8 Fachböden
<b>Modell</b>	<b>MKS 3/19 A</b>	<b>MKST 3/19 A</b>	<b>MKS 3/19 B</b>	<b>MKST 3/19 B</b>	<b>MKS 3/19 C</b>	<b>MKST 3/19 C</b>
Bestückung	8 x mk 3 rot 8 x mk 3 blau 12 x mk 3 gelb	8 x mk 3 rot 8 x mk 3 blau 12 x mk 3 gelb	12 x mk 3 rot 8 x mk 3z blau 12 x mk 3z gelb	12 x mk 3 rot 8 x mk 3z blau 12 x mk 3z gelb	12 x mk 3z rot 12 x mk 3z blau 12 x mk 3z gelb	12 x mk 3z rot 12 x mk 3z blau 12 x mk 3z gelb

### Regal- und Magazinschrank jack mk 420 komplett


#### Ausführung



Höhe 1950 mm/Breite 950 mm/Tiefe 420 mm	8 Fachböden	Flügeltüren 8 Fachböden	9 Fachböden	Flügeltüren 9 Fachböden	5 Fachböden	Flügeltüren 5 Fachböden
<b>Modell</b>	<b>MKS 3/19 D</b>	<b>MKST 3/19 D</b>	<b>MKS 3/19 K</b>	<b>MKST 3/19 K</b>	<b>MKS 3/19 L</b>	<b>MKST 3/19 L</b>
Bestückung	16 x mk 3 rot 30 x mk 4 blau	16 x mk 3 rot 30 x mk 4 blau	8 x mk 3z gelb 12 x mk 3z blau 12 x mk 4 rot 18 x mk 4 grün	8 x mk 3z gelb 12 x mk 3z blau 12 x mk 4 rot 18 x mk 4 grün	4 x mk 3z rot 8 x mk 3z blau	4 x mk 3z rot 8 x mk 3z blau

Universalschrank jack mk 420 ohne Bestückung siehe Seite 158.

# Raumwunder.



①



Lager

## Platz sparen nach System.

### Mit 8 unterschiedlichen Komplett-einrichtungen.

Alles in einem Schrank. Kompakt und übersichtlich. 8 Komplettmodelle mit Schubladen, Kästen und Werkzeughalterungen.

### Details

#### Korpus

- Robuster Stahlkorpus mit 2-Komponenten-Pulverbeschichtung in lichtgrau (RAL 7035) oder resedagrün (RAL 6011). Optional in anderen RAL-Farben erhältlich (siehe Seite 202).

#### Türen

- Doppelwandige Stahltüren, Rasterlochung innen in der unteren Hälfte für Werkzeughalter – in der oberen Hälfte mit Schlitzaufnahmen zum Einhängen von Sichtlagerkästen mk.

- 3 Stahlscharniere pro Tür, für den sicheren Halt der bestückten Türen.
- Sicherer Dreiriegelverschluss mit Drehzylinderschloss inkl. 2 Schlüssel. Wahlweise gleich- oder einzelschließend (gleichschließend gegen Mehrpreis).

#### Inneneinrichtung

- Verzinkte Fachböden, 250 bis 485 mm Tiefe, höhenverstellbar im Raster von 15 mm.
- Bestückt mit mk-Sichtlagerkästen.
- Vormontierter Schubladenblock à 3 Schubladen, Farbe lichtgrau RAL 7035.
- Vollauszug der Schubladen auf kugelgelagerten Teleskop-schienen.
- Tragkraft je Schublade 70 kg g.v.L., liches Maß 925 x 448 x 90 mm.
- Schubladenblockhöhe einschließlich Abdeckboden 450 mm.



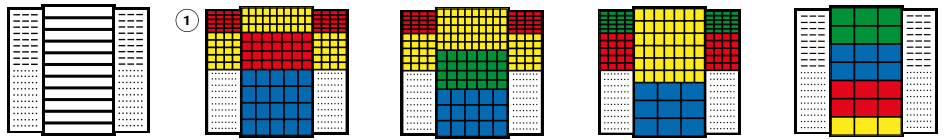
Türinnenseiten (obere Hälfte) mit Schlitzaufnahmen für Sichtlagerkästen.



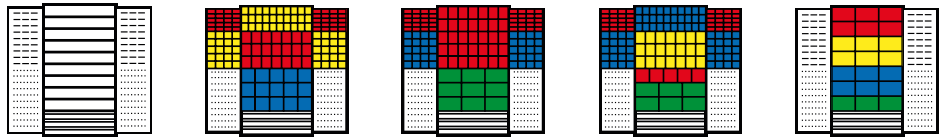
Türinnenseiten (untere Hälfte) mit Lochplatten für verschiedene Werkzeuge.



Der Schubladenblock ist komplett vormontiert.


**Magazin-Großraumschrank griffin**
**Ausführung**  
 ohne Schubladenblock


	7 Fachböden Tiefe 250 mm 3 Fachböden Tiefe 300 mm	7 Fachböden Tiefe 250 mm 3 Fachböden Tiefe 300 mm	9 Fachböden Tiefe 250 mm 2 Fachböden Tiefe 300 mm	6 Fachböden Tiefe 250 mm 2 Fachböden Tiefe 500 mm	6 Fachböden Tiefe 500 mm
Höhe 1950 mm/Breite 1100 mm/Tiefe 530 mm Lichte Maße: 1865/1075/487 mm (H/B/T)					
<b>Modell</b>	<b>GRST 1 F</b>	<b>GRST 1 A</b>	<b>GRST 1 K</b>	<b>GRST 1 L</b>	<b>GRST 1 M</b>
Bestückung	-	40 x mk 6 rot 70 x mk 5 gelb 28 x mk 4 rot 20 x mk 3z blau	40 x mk 6 rot 90 x mk 5 gelb 28 x mk 4 grün 15 x mk 3z blau	40 x mk 6 grün 40 x mk 5 rot 42 x mk 4 gelb 9 x mk 2 blau	6 x mk 2 grün 6 x mk 2 blau 6 x mk 2 rot 3 x mk 2 gelb
Farbe RAL 7035/RAL 7035	790037A0	790038A0	790039A0	790040A0	790041A0
Farbe RAL 6011/RAL 6011	790037A3	790038A3	790039A3	790040A3	790041A3

**Magazin-Großraumschrank griffin**
**Ausführung**  
 mit Schubladenblock


	6 Fachböden Tiefe 250 mm 2 Fachböden Tiefe 300 mm 1 Fachboden Tiefe 485 mm	6 Fachböden Tiefe 250 mm 2 Fachböden Tiefe 300 mm 1 Fachboden Tiefe 485 mm	5 Fachböden Tiefe 250 mm 3 Fachböden Tiefe 485 mm	6 Fachböden Tiefe 250 mm 3 Fachböden Tiefe 485 mm	7 Fachböden Tiefe 485 mm
Höhe 1950 mm/Breite 1100 mm/Tiefe 530 mm Lichte Maße: 1865/1075/487 mm (H/B/T) Tragkraft 70 kg g. v. L. je Schublade					
<b>Modell</b>	<b>GRST 2 F</b>	<b>GRST 2 A</b>	<b>GRST 2 K</b>	<b>GRST 2 L</b>	<b>GRST 2 M</b>
Bestückung	-	40 x mk 6 rot 70 x mk 5 gelb 21 x mk 4 rot 15 x mk 3z blau	40 x mk 6 rot 40 x mk 5 blau 35 x mk 4 rot 9 x mk 2z grün	40 x mk 6 rot 70 x mk 5 blau 21 x mk 4 gelb 5 x mk 3z rot 6 x mk 2z grün	6 x mk 2z rot 6 x mk 2z gelb 6 x mk 2 blau 3 x mk 2 grün
Farbe RAL 7035/RAL 7035	790042A0	790043A0	790044A0	790045A0	790046A0
Farbe RAL 6011/RAL 6011	790042A3	790043A3	790044A3	790045A3	790046A3

**Zubehör**

Fachboden (Tiefe 250 mm) inkl. Fachbodenträger	77902308
Fachboden (Tiefe 300 mm) inkl. Fachbodenträger	77902309
Fachboden (Tiefe 485 mm) inkl. Fachbodenträger	77902310
Schubladenblock RAL 7035	31002981
Tiefenanschlag	39000149

**Bestückung**

Kastentyp	mk 6	mk 5	mk 4	mk 3z	mk 3	mk 2z	mk 2
Höhe mm	50	73	130	140	200	140	200
Breite mm	100	100	148	210	210	310	310
Länge mm	90	170	240	350	350	500	500



mk 6    mk 5    mk 4    mk 3z    mk 3    mk 2z    mk 2

## Einfach zugreifen.



### Direkt am Arbeitsplatz.

#### Spart Zeit in Fertigung und Montage.

Schnellen, zentralen Zugriff auf unterschiedlichste Kleinkomponenten direkt am Arbeitsplatz ermöglicht das Arbeitsplatz-Teilelager rollboy und standboy, mobil oder fest stehend. Bestückt mit mauser mk Sichtlagerkästen unterschiedlicher Größe. Beidseitige Bestückung erlaubt den gleichzeitigen Zugriff von zwei Arbeitsplätzen aus.

#### Details

- Kippsichere Stahlkonstruktion, bei rollboy je 2 vollgummierte Lenk- und Bockrollen, ø 100 mm, Lenkrollen gebremst.
- Verstellung der Aufhängeschienen im Raster von 5 mm zur flexiblen Änderung der Kastenbestückung.
- Hochwertige Beschichtung lichtgrau RAL 7035, Aufhängeschienen verzinkt.

#### Wichtiger Hinweis:

Zum Aufbau von standboy sind folgende Systemkomponenten notwendig:

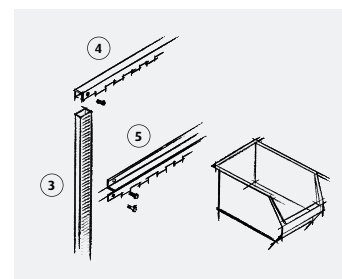
- Aufhängeschienen ⑤
- 2 x C-Profile ③
- Abdeckschiene ④
- mk-Kästen
- Anlieferung erfolgt zerlegt inkl. Montageanleitung




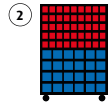
2 Lenk-, 2 Bockrollen.



Standboy doppelseitig.



Systemkomponenten standboy.




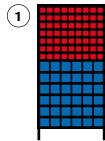


**rollboy mit mk-Kästen**
**Ausführung**  
 doppelseitig

 Höhe 1450 mm  
 Breite 1010 mm/Tiefe 540 mm

16 Schienen

20 Schienen

14 Schienen

**Modell** **77900592** **77900593** **77900594**
**Bestückung** 90 x mk 5 rot 180 x mk 5 rot -  
 48 x mk 4 blau - 84 x mk 4 blau

**standboy mit mk-Kästen**
**Ausführung**  
 einseitig


Breite 1010 mm/Tiefe 400 mm

10 Schienen

14 Schienen

13 Schienen

12 Schienen







15 Schienen

8 Schienen

11 Schienen

**Modell** **77900595** **77900601** **77902079** **77900596** **77900602** **77900597** **77900603**
**Höhe mm** 1510 2010 2010 1510 2010 1510 2010

**Bestückung** 54 x mk 5 rot 90 x mk 5 rot 63 x mk 5 rot 108 x mk 5 rot 135 x mk 5 rot -  
 24 x mk 4 blau 24 x mk 4 blau 36 x mk 4 blau - - 48 x mk 4 blau 66 x mk 4 blau

**Ausführung**  
 doppelseitig


Breite 1010 mm/Tiefe 600 mm

20 Schienen

28 Schienen

26 Schienen

24 Schienen

30 Schienen

16 Schienen

22 Schienen

**Modell** **77900598** **77900604** **77902080** **77900599** **77900605** **77900600** **77900606**
**Höhe mm** 1510 2010 2010 1510 2010 1510 2010

**Bestückung** 108 x mk 5 rot 180 x mk 5 rot 126 x mk 5 rot 216 x mk 5 rot 270 x mk 5 rot -  
 48 x mk 4 blau 48 x mk 4 blau 72 x mk 4 blau - - 96 x mk 4 blau 132 x mk 4 blau

**Systemkomponenten standboy zum Selbstbestücken**
**Ausführung**  
 Leermodell

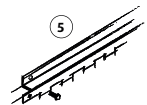
 einseitig  
 1 C-Profil links/rechts  
 1 Fußwinkel links/rechts  
 1 Abdeckschiene  
 1 Set-Montagematerial

 einseitig  
 1 C-Profil links/rechts  
 1 Fußwinkel links/rechts  
 1 Abdeckschiene  
 1 Set-Montagematerial

 doppelseitig  
 1 C-Profil links/rechts  
 1 Fußwinkel links/rechts  
 1 Abdeckschiene  
 1 Set-Montagematerial

 doppelseitig  
 1 C-Profil links/rechts  
 1 Fußwinkel links/rechts  
 1 Abdeckschiene  
 1 Set-Montagematerial

**Modell** **39001566** **39002006** **39001567** **39002005**
**Höhe mm** 1510 2010 1510 2010

**Aufhängeschiene standboy**
**Ausführung**  
 verzinkt

 für 4 x mk 3  
 oder 4 x mk 3z  
 oder 6 x mk 4  
 oder 9 x mk 5

**Modell** **WRAUZS**
**Länge mm** 1004


**Aufhängeschiene** 39000423

mk-Kästen siehe Seite 126.

# Wandsystem.

Teilelager **wandboy**

Lager



**Den Wandboy individuell zusammenstellen. Nach dem Baukastenprinzip.**

**Als Komplettlösung. Oder flexibel bestückbar.**  
Kompaktes System aus Träger-schienen für Sichtlagerkästen in optimaler Griffhöhe an der Wand. Die Schienen gibt es in verschiedenen Längen zum Einsatz von mauser mk Sichtlagerkästen unterschiedlicher Größe und Stückzahl. Sie werden individuell bestückt. Oder man wählt eine von 12 Komplettvarianten. Die kompakteste Lösung ist der wandboy solo mit nur einer Schiene.

- Details**
- Auf vertikal montierte Stahl-C-Profile werden horizontale Aufhängeschienen montiert, zum Einhängen von mk-Sichtlagerkästen.
  - Für andere Kastengrößen einfach nur den Abstand der Aufhängeschienen ändern.
  - Neben kompletten Schienen/Kasten-Sets sind auch einzelne Wandschienen zum Selbstbestücken lieferbar.

- Wichtiger Hinweis:**  
Zum Aufbau von wandboy sind folgende Systemkomponenten notwendig:
- Aufhängeschienen ⑥
  - 2 x C-Profile ④
  - Abdeckschiene ⑤
  - mk-Kästen
  - Anlieferung erfolgt zerlegt inkl. Montageanleitung



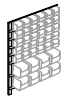
Kastentyp mk 4: Höhe 130 mm/  
Breite 148 mm/Länge 240 mm.





Kastentyp mk 5: Höhe 73 mm/  
Breite 100 mm/Länge 170 mm.





Kastentyp mk 6: Höhe 50 mm/  
Breite 100 mm/Länge 90 mm.

**wandboy mit mk-Kästen**
**Ausführung**


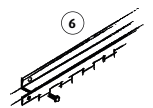
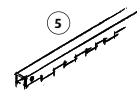
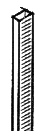
③



Breite 1010 mm	7 Schienen	10 Schienen	8 Schienen	12 Schienen	5 Schienen	8 Schienen
<b>Modell</b>	<b>77900607</b>	<b>77900610</b>	<b>77900608</b>	<b>77900611</b>	<b>77900609</b>	<b>77900612</b>
Höhe mm	1000	1500	1000	1500	1000	1500
Bestückung	45 x mk 5 rot 12 x mk 4 blau	54 x mk 5 rot 24 x mk 4 blau	72 x mk 5 rot -	108 x mk 5 rot -	- 30 x mk 4 blau	- 48 x mk 4 blau

**wandboy mit mk-Kästen**
**Ausführung**


Breite 1010 mm	14 Schienen	15 Schienen	11 Schienen
<b>Modell</b>	<b>77900613</b>	<b>77900614</b>	<b>77900615</b>
Höhe mm	2000	2000	2000
Bestückung	90 x mk 5 rot 24 x mk 4 blau	135 x mk 5 rot -	- 66 x mk 4 blau

**Systemkomponenten wandboy zum Selbstbestücken**
**Ausführung**


	C-Profil lichtgrau RAL 7035	C-Profil lichtgrau RAL 7035	C-Profil lichtgrau RAL 7035	C-Profil lichtgrau RAL 7035	Abdeckschiene einseitig verzinkt	Aufhängeschiene verzinkt für 4 x mk 3 oder 4 x mk 3z oder 6 x mk 4 oder 9 x mk 5
<b>Modell</b>	<b>WRS/40500</b>	<b>WRS/401000</b>	<b>WRS/401500</b>	<b>WRS/402000</b>	<b>WRABZS/E</b>	<b>WRAUZS</b>
Länge mm	500	1000	1500	2000	1004	1004
C-Profil rechts	39002475	39000662	39000663	39000664	39000117	39000423
C-Profil links	39004538	39004539	39004540	39004541	-	-

mk-Kästen siehe Seite 126.

**wandboy solo mit mk-Kästen**
**Ausführung**

inkl. verzinkter Wandschiene und Befestigungsmaterial

①



②



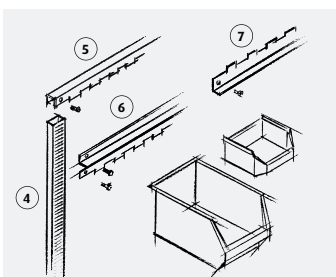
<b>Modell</b>	<b>77903088</b>	<b>39008812</b>	<b>39008813</b>
Bestückung	6 x mk 6 rot	6 x mk 5 rot	4 x mk 4 rot

**Wandschiene zum Selbstbestücken**
**Ausführung**

 Wandschiene einzeln, verzinkt,  
inkl. Dübel und Schrauben


<b>Modell</b>	<b>77900028</b>	<b>77900029</b>	<b>77900030</b>
Breite mm	402	502	602
Aufnahmefähigkeit mk 6	4	5	6
Aufnahmefähigkeit mk 5	4	5	6
Aufnahmefähigkeit mk 4	-	3	4

mk-Kästen siehe Seite 126.



Systemkomponenten wandboy und wandboy solo.

## Sehr komfortabel.

Komplettregal quickfit mk



Lager



**Einfach zusammenstecken und jederzeit erweitern.**

### **Aufbau und Ausbau ohne Werkzeug!**

Robust verzinktes Steckregal, komplett bestückt in einer von 5 Varianten. Geliefert werden werkzeuglos zusammensteckbare Regalkomponenten mit den dazu passenden Sichtlagerkästen. Das komfortable Stecksystem erlaubt den nachträglichen Ausbau eines Regals zu ganzen Regalzeilen durch einfaches Aneinanderstecken von Grund- und Aufbaufeldern.

### **Details**

- Ausgerichtet auf die Abmessungen von Sichtlagerkästen.
  - Hohe Tragfähigkeit: Max. 1400 kg Feldlast, 140 kg Fachlast.
  - Regalaussteifung durch Feld-Kreuzdiagonalen in jedem 2. Regalfeld.
  - Lieferung komplett mit Sichtlagerkästen aus Polyethylen (HDPE, farbig sortiert, siehe Abbildungen).
- Die Fachhöhen können nachträglich problemlos auf anderen Kastengrößen angepasst werden (höhenverstellbar im Raster von 25 mm).



Grundregal (mit Feld-Kreuzdiagonale) und Anbauregal.



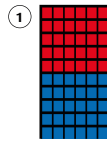
Kastentyp mk 4: Höhe 130 mm/  
Breite 148 mm/Länge 240 mm.



Kastentyp mk 3z: Höhe 140 mm/  
Breite 210 mm/Länge 350 mm.



Kastentyp mk 3: Höhe 200 mm/  
Breite 210 mm/Länge 350 mm.


**Kompletregal quickfit mk mit mk-Kästen**
**Ausführung**  
 Fachlast 135 kg

 10 Fachböden  
 Grundfeld

 10 Fachböden  
 Anbaufeld

Höhe 2000 mm

**Modell (Tiefe 325 mm)**
**77900046**
**77900047**

Breite mm

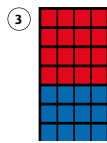


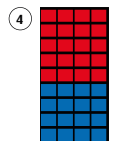
1060

1005

Bestückung

 30 x mk 4 rot  
 30 x mk 4 blau

 30 x mk 4 rot  
 30 x mk 4 blau

**Kompletregal quickfit mit mk-Kästen**
**Ausführung**  
 Fachlast 140 kg

 7 Fachböden  
 Grundfeld

 7 Fachböden  
 Anbaufeld

 9 Fachböden  
 Grundfeld

 9 Fachböden  
 Anbaufeld

Höhe 2000 mm

**Modell (Tiefe 425 mm)**
**77900048**
**77900049**
**77900034**
**77900033**

Breite mm

1060

1005

1060

1005

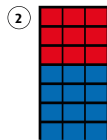

Bestückung


 16 x mk 3 rot  
 12 x mk 3 blau

 16 x mk 3 rot  
 12 x mk 3 blau

 20 x mk 3z rot  
 16 x mk 3z blau

 20 x mk 3z rot  
 16 x mk 3z blau

**Kompletregal quickfit mit mk-Kästen**
**Ausführung**  
 Fachlast 140 kg

 7 Fachböden  
 Grundfeld

 7 Fachböden  
 Anbaufeld

 9 Fachböden  
 Grundfeld

 9 Fachböden  
 Anbaufeld

Höhe 2000 mm

**Modell (Tiefe 525 mm)**
**77900050**
**77900051**
**77900052**
**77900053**

Breite mm

1060

1005

1060

1005

Bestückung

 9 x mk 2 rot  
 12 x mk 2 blau

 9 x mk 2 rot  
 12 x mk 2 blau

 12 x mk 2z rot  
 15 x mk 2z blau

 12 x mk 2z rot  
 15 x mk 2z blau

 Kastentyp mk 2z: Höhe 140 mm/  
 Breite 310 mm/Länge 500 mm.

 Kastentyp mk 2: Höhe 200 mm/  
 Breite 310 mm/Länge 500 mm.


quickfit mk-Kompletregale lassen sich mit anderen Steckregalen der quickfit Steckregal-Familie kombinieren oder im gleichen System beliebig ausbauen. Weitere Ausführungen zum Selbstbestücken siehe Seite 122.

## Robuste Feingeister.



**Unzerbrechlich,  
lebensmittelecht,  
hochtemperatur-  
beständig.**

### **Multifunktionale Regal- kästen aus hochwertigem Polypropylen (PP).**

Allseitig hoch geschlossener Kasten. Unzerbrechlich, formbeständig und widerstandsfähig gegen viele Öle, Fette, Säuren und Laugen sowie Temperaturen bis 90 °C. Lebensmittelecht nach RAL A74 und recyclingfähig. Gute Laufeigenschaften auf Förderanlagen und in Durchlaufregalen.

### **Details**

- Stapelsicher durch komplett umlaufenden Stapelrand.
- Serienmäßig mit Etiketten für Querteiler und Rillen für Längsteiler.
- Leicht zu reinigen durch glatte Innenwände.

### **Systemzubehör**

- Querteiler mit Etikettfeld und Hohlkehle für leichte Entnahme von Kleinteilen, einrastbar im Abstand von 50 mm.
- Längsteiler aus grau beschichtetem Stahlblech.
- Sicherungsbügel als Auszugstopf, federbelastet und selbstaufrichtend, für volle Stapelbarkeit einklappbar und im Rand versenkt, ungehinderter Zugriff von oben.
- Klarsicht-Staubdeckel.



*Staubabdeckung (links) und Längsteiler (rechts).*


**Regalkästen mrk**
**Ausführung**


Höhe x Breite x Länge mm	90 x 117 x 300	90 x 234 x 300	140 x 234 x 300	90 x 117 x 400	90 x 234 x 400	140 x 234 x 400
Lichtes Maß Höhe x Breite x Länge mm	85 x 95 x 258	85 x 210 x 258	130 x 210 x 258	80 x 94 x 358	80 x 210 x 358	130 x 210 x 358
<b>Modell</b>	<b>MRK 3109</b>	<b>MRK 3209</b>	<b>MRK 3214</b>	<b>MRK 4109</b>	<b>MRK 4209</b>	<b>MRK 4214</b>
Tragkraft/Auflast kg	2/6	5/15	7/20	3/9	6/20	10/30
max. Anzahl Längs-/Querteiler	0/4	3/4	3/4	0/6	3/6	3/6
Stück/Verpack.-Einheit (VE)	16	8	6	16	8	6
blau	31001184	31001185	31001187	31001188	31001189	31001190

**Zubehör für Regalkästen**
**Stk./VE**

Etiketten	10	31002189	31002191	31002193	31002189	31002191	31002193
Etiketten Schutzfolie	100	31002188	31002190	31002192	31002188	31002190	31002192
Staubabdeckungen	10	39008750	39008751	39008751	39008752	39008753	39008753
Längsteiler	10	-	31002197	31002198	-	31002199	31002200
Querteiler	10	39008758	39008759	39008760	39008758	39008759	39008760
Sicherungsbügel	10	31002186	31002187	31002187	31002186	31002187	31002187

**Regalkästen mrk**
**Ausführung**


Höhe x Breite x Länge mm	90 x 117 x 500	90 x 234 x 500	140 x 234 x 500	90 x 117 x 600	90 x 234 x 600	140 x 234 x 600
Lichtes Maß Höhe x Breite x Länge mm	80 x 94 x 459	80 x 210 x 459	130 x 210 x 459	80 x 94 x 560	80 x 210 x 560	130 x 210 x 560
<b>Modell</b>	<b>MRK 5109</b>	<b>MRK 5209</b>	<b>MRK 5214</b>	<b>MRK 6109</b>	<b>MRK 6209</b>	<b>MRK 6214</b>
Tragkraft/Auflast kg	4/12	8/25	13/40	5/15	10/30	15/45
max. Anzahl Längs-/Querteiler	0/8	3/8	3/8	0/10	3/10	3/10
Stück/Verpack.-Einheit (VE)	16	8	6	16	8	6
blau	31001191	31001192	31001193	31001194	31001195	31001196

**Zubehör für Regalkästen**
**Stk./VE**

Etiketten	10	31002189	31002191	31002193	31002189	31002191	31002193
Etiketten Schutzfolie	100	31002188	31002190	31002192	31002188	31002190	31002192
Staubabdeckungen	10	39008754	39008755	39008755	39008756	39008757	39008757
Längsteiler	10	-	31002201	31002202	-	31002203	31002204
Querteiler	10	39008758	39008759	39008760	39008758	39008759	39008760
Sicherungsbügel	10	31002186	31002187	31002187	31002186	31002187	31002187

## Schnell in Ordnung.



### Aufbau und Erweiterung im Handumdrehen.

#### Werkzeuglose Montage durch vormontierte Seitenrahmen.

Für raumsparende mrk-Kästen gibt es das Spezialregal quickfit diagonal mrk mit wahlweise 6 Bestückungsvarianten. So stabil die Konstruktion ist, so mühelos gestaltet sich der Aufbau. Einfach die Komponenten mit den vormontierten Seitenrahmen „zusammenstecken“, die Feld-Kreuzdiagonale ergänzen – fertig!

#### Details

- Stabiles, voll verzinktes Steckregal.
- Hohe Tragfähigkeit: Max. 1400 kg Feldlast, 140 kg Fachlast.
- Fachböden allseitig mit 40 mm Abkantung, Rohrverstärkung in Längsrichtung.
- Regalaussteifung durch Feld-Kreuzdiagonalen in jedem 2. Regalfeld.
- Breitenriegel als oberer Abschluss – statt Fachböden.

**Hinweis:** Die Kästen können optional gegen Herabfallen gesichert werden. Sicherungsbügel sind nicht in den Komplettmodellen enthalten. Die jeweiligen Sicherungsbügel für die Kästen finden Sie auf Seite 143.



Kombinationsbeispiel: Grundregal mit Anbauregal.




Der zusätzlich bestellbare Sicherungsbügel als Auszugsstopp bewahrt den Kasten vor unbeabsichtigtem Herausfallen.



### Komplettregal quickfit mrk

**Ausführung**  
Fachlast 135 kg

①



12 Fachböden  
Grundfeld



12 Fachböden  
Anbaufeld

②



9 Fachböden  
Grundfeld



9 Fachböden  
Anbaufeld

③



10 Fachböden  
Grundfeld



10 Fachböden  
Anbaufeld

Höhe 2000 mm

**Modell (Tiefe 325 mm)**

**77900572**

**77900573**

**77900574**

**77900575**

**77900576**

**77900577**

Breite mm

1060

1005

1060

1005

1060

1005

Bestückung

96 x MRK 3109

96 x MRK 3109

36 x MRK 3214

36 x MRK 3214

16 x MRK 3109

16 x MRK 3209

16 x MRK 3214

16 x MRK 3109

16 x MRK 3209

16 x MRK 3214

### Komplettregal quickfit mrk

**Ausführung**  
Fachlast 140 kg



9 Fachböden  
Grundfeld



9 Fachböden  
Anbaufeld

Höhe 2000 mm

**Modell (Tiefe 425 mm)**

-

-

**77900578**

**77900579**

-

-

Breite mm

-

-

1060

1005

-

-

Bestückung

-

-

36 x MRK 4214

36 x MRK 4214

-

-

### Komplettregal quickfit mrk

**Ausführung**  
Fachlast 135 kg



9 Fachböden  
Grundfeld



9 Fachböden  
Anbaufeld

Höhe 2000 mm

**Modell (Tiefe 525 mm)**

-

-

**77900580**

**77900581**

-

-

Breite mm

-

-

1060

1005

-

-

Bestückung

-

-

36 x MRK 5214

36 x MRK 5214

-

-

### Komplettregal quickfit mrk

**Ausführung**  
Fachlast 140 kg



9 Fachböden  
Grundfeld



9 Fachböden  
Anbaufeld

Höhe 2000 mm

**Modell (Tiefe 625 mm)**

-

-

**77900582**

**77900583**

-

-

Breite mm

-

-

1060

1005

-

-

Bestückung

-

-

36 x MRK 6214

36 x MRK 6214

-

-

## Roll on!

Transportbehälter **mt**



Lager



**Fit für die Rollenbahn.  
Stabil, bruchfest und  
sicher.**

### Zuverlässig im System.

Wenn's schnell gehen muss, spielt der stabile Transportbehälter mt aus Polyethylen (HDPE) seine Stärken voll aus. Schlag auf Schlag transportiert er Material, Teile, Werkstücke, Produkte, Gepäckstücke, Kleinteile und sogar Lebensmittel sicher von A nach B. Deshalb ist er bereits seit Jahrzehnten so beliebt in Fertigung, Logistik, Handel sowie auf Flughäfen.

### Details

- Robuster Transportbehälter aus Polyethylen (HDPE).
- Geeignet für den langfristigen Einsatz auf Rollbahnen.
- Standardmaße für logistisch sinnvolles, stabiles Stapeln.
- 3 Höhen, 2 Breiten, 2 Tiefen.
- Glatte Innenflächen, leicht zu reinigen.
- Lebensmittelecht.
- Temperaturbeständig von -20 °C bis +90 °C.
- Stabilisierende Stapelrippen.

### Transportbehälter mt für Rollenbahn

#### Ausführung



	Farbe natur <b>31002112</b>	Farbe grau <b>31002205</b>	Farbe grau <b>31002211</b>
<b>Modell</b>	<b>31002112</b>	<b>31002205</b>	<b>31002211</b>
Höhe x Breite x Länge mm	88 x 428 x 307	142 x 503 x 340	257 x 503 x 340
Lichtes Maß Höhe x Breite x Länge mm	85 x 391 x 287	135 x 463 x 300	250 x 463 x 300
Volumen l	9,4	19	37



## Lift up!

Lager Transportbehälter mt

**Genormt für Paletten. Maßgerecht, robust und stapelbar.**

**Hohe Stabilität. Immer im richtigen Maß.**  
Für das schnelle Stapeln auf Europaletten ist der Transportbehälter zu 100% geeignet. Seine Maße richten sich exakt nach den Normen. Das Material ist bruchfest und verträgt Temperaturunterschiede von bis zu 110 °C. Dadurch kann man die mt Behälter nahezu überall einsetzen. Im Kühlhaus wie im Lager. In der Fertigungshalle wie auf dem Hof. Im LKW wie im Flugzeug.

- Details**
- Robuster Transportbehälter aus Polyethylen (HDPE).
  - Geeignet für den anspruchsvollen Einsatz auf Europaletten.
  - Standardmaße für logistisch sinnvolles, stabiles Stapeln.
  - In 2 Höhen.
  - Glatte Innenflächen, leicht zu reinigen.
  - Lebensmittelecht.
  - Temperaturbeständig von -20 °C bis +90 °C.
  - Stabilisierende Stapelrippen.

### Transportbehälter mt für Europaletten

#### Ausführung



	Farbe grau <b>31002113</b>	Farbe grau <b>31002114</b>
<b>Modell</b>		
Höhe x Breite x Länge mm	120 x 600 x 400	230 x 600 x 400
Lichtes Maß Höhe x Breite x Länge mm	110 x 560 x 360	220 x 560 x 360
Volumen l	20	42





# ARBEITEN UND FEIERN

# Farben, Beschichtungen und Dekore





































## Lackfarben

Farbgruppe 1 für Stahlmöbel (Korpus/Front) und Regalseitenwände.  
Weitere Farben auf Anfrage. Ausnahmen s. u.












## Schnelllieferprogramm RAPID.

Lieferzeit ca. 2 Wochen nach Auftragsklarheit. Die Lieferzeit ist farb- und produktabhängig! Bitte fragen Sie an.



 <b>neu</b>			
honniggelb RAL 1005	hellelfenbein RAL 1015 	rapsgelb RAL 1021	feuerrot RAL 3000 
	 <b>neu</b>	 <b>neu</b>	
rubinrot RAL 3003	beigerot RAL 3012	korallenrot RAL 3016	bordeauxviolett RAL 4004
 <b>neu</b>			
pastellviolett RAL 4009	ultramarinblau RAL 5002	saphirblau RAL 5003	brillantblau RAL 5007 
		 <b>neu</b>	
enzianblau RAL 5010	lichtblau RAL 5012	taubenblau RAL 5014	resedagrün RAL 6011 
			 <b>neu</b>
schilfgrün RAL 6013	gelbgrün RAL 6018	sand U 184	beigegrau RAL 7006
	 	 	
kieselgrau RAL 7032	lichtgrau RAL 7035	weißaluminium RAL 9006	anthrazitgrau RAL 7016
 <b>neu</b>	 <b>neu</b>	 	 
signalweiß RAL 9003	tiefschwarz RAL 9005	reinweiß RAL 9010	graphitschwarz RAL 9011

Ausnahmen: **Beschichtungen** für Magazin-Großraumschränke S. 134, Garderobenschränke S. 166-173, Putzmittelschränke S. 176, Schließfachschränke S. 180, Feuerwehrschränke S. 184

			
beige RAL 1001	feuerrot RAL 3000	lichtblau RAL 5012	resedagrün RAL 6011
			
silbergrau RAL 7001	anthrazitgrau RAL 7016	kieselgrau RAL 7032	lichtgrau RAL 7035
			
sepiabraun RAL 8014	tiefschwarz RAL 9005	reinweiß RAL 9010	

Originalfarben können von den Druckfarben abweichen.



### Dekore und Umleimer

Farbgruppe 1 für Tisch- und Abdeckplatten melaminharzbeschichtet.

#### Tischplatte/Abdeckplatte

#### ABS-Umleimer



weiß



weiß

schwarz




Ahorn



Seon Buche



lichtgrau



lichtgrau

schwarz/weiß multiplex



Eiche Lorca



Kirsche Havanna



Berglärche Polarweiß



Pinie blue



Pinie grey

### Dekore und Kanten

Farbgruppe 1 für HPL-Platten

#### Tischplatte

#### Kanten



weiß

schwarz



lichtgrau

schwarz

### Dekore und Umleimer für Klapptischsystem convention.

#### Tischplatte

#### ABS-Umleimer



weiß



lichtgrau



Ahorn



Buche hell



Buche hell

lichtgrau

Weitere Dekore auf Anfrage.  
Original-Lackfarben und -Beschichtungen sowie  
Dekore können von den Druckfarben abweichen.

---

# Farben, Stoffe, Leder und Furniere

---

## Gestellfarben

für Tische varitos.c, levero und arcos sowie für Liftsäulentisch inspira (Fußsteller und Säule).




reinweiß RAL 9010



weißaluminium RAL 9006



anthrazitgrau RAL 7016



graphitschwarz RAL 9011

---

## Farben

für Querrolladenschränke kontoro (Front).



lichtgrau RAL 7035



weißaluminium RAL 9006



anthrazitgrau RAL 7016

Originalfarben können von den Druckfarben abweichen.



### Bezug-Gruppe 1a, Stoff Fighter (100 % Polyester)

für Stühle aya 590, genius II, favorite 440, m 531, trendstyle 525/527, trendstyle 213



schwarz 60999



grau 60083



rot 64103



lindgrün 68069

### Bezug-Gruppe 1, Stoff Xtreme plus (100 % Xtreme FR®, B1)

für Stühle aya 590, genius II, favorite 440, m 531, trendstyle 213



costa YS026



havana YS009



calypso YS106



scuba YS082

### Bezug-Gruppe 2, Palma (Kunstleder)

für Stuhl trendstyle 213



F6411172



F6410907



F6410701



F6411062

### Bezug-Gruppe 4, Leder Helsinki (Rindsleder)

für Stühle aya 590, genius II, favorite 440, m 531, trendstyle 213



schwarz M180



grau 5290



rouge M161



weiß M117

### Netz

NetZRücken für Stuhl genius II. Netzkopfstütze für favorite 440 (nur in schwarz erhältlich).




schwarz



anthrazit



grün



creme



weiß

### Sitz-/Rückenschalen

für Mehrzweckstühle m 531, trendstyle 525/527, heart 528 (achten Sie auf die jeweilige Serie)



schwarz DURO U961



weiß DURO W980



grün DURO U630



Buche



Eiche, quer-furniert



Nussbaum, furniert

Originalfarben können von den Druckfarben abweichen.

# Oberflächen, Stoffe und Leder für Loungemöbel

## Laminatoberflächen

für Stuhl cafe




mainau birch H1733



grey beige zebrano H3005



lime green U630



premium white W1000



tyrolean blue U504



china red U321



dusk grey U773



black U999

## Stoff Oban (100% Polyolefin)

für Loungemöbel hello



schwarz EF019



dunkelgrün EF069



beige EF030



blau EF010



rot EF037

## Kunstleder Valencia (Vinyl PERMABLOK<sup>3®</sup>)

für Loungemöbel hello und tutti



schwarz VL9035



apfel VL5041



sisal VL1048



delft VL3067



mocca VL0020



kirsche VL2074

## Softleder Q


für Loungemöbel studio



schwarz Q 01



beige Q 07



braun Q 09









rot Q 10

Originalfarben können von den Druckfarben abweichen.



# Entscheidungs- und Aufbauhilfen für stationäre Regale

	converto	quickfit
 <b>Max. Regalhöhen in mm</b>	2500	3000
 <b>Feldbreiten in mm</b>	871 / 1000 / 1130	740 / 1000 / 1290
 <b>Fachtiefen</b>	Einseitig 300 / 350 / 400 / 450 / 500 / 600 Doppelseitig 2 x 300 / 2 x 350 / 2 x 400 / 2 x 450	300 / 400 / 500 / 600 / 800
<b>Fachbodenstärke in mm</b>	25	40
 <b>Max. Feldlast in kg</b>	600	1900
 <b>Max. Fachlast in kg</b>	115	330
<b>Doppelseitiger Zugriff</b>	Ja. Außerdem seitenunabhängige Höhenverstellbarkeit der Fachböden bei Verwendung von Doppelaufbauahmen	Ja, bei Verwendung von optionalen Breitenriegeln als Versteifungselement
<b>Nutzung</b>	Ideale Fachtiefen für Büroanwendungen	Ideales Lagerregal für Betrieb und Gewerbe
 <b>Werkzeuglose Montage</b>	Ja	Ja
<b>Eigenschaften</b>	Aufrüstbar zum Rollregal elegant move Viele Einrichtungsmöglichkeiten und viel Zubehör, z.B. Fachteiler, SBK-Schubkästen, EHA-Hängeregistraturauszüge, Pendelstangen, ...	Sehr robuste Regalkonstruktion

## Aufbau converto



**Schritt 1**  
Befestigen Sie die Fußplatte mit einem Spreizniet an den Aufbau-rahmen sowie den Kippsicherungs-bügel bei Bedarf.



**Schritt 2**  
Hängen Sie jeweils in die oberste und unterste Systemlochung einen Fachbodenträger ein. Der Sockel- und Abdeckboden wird einfach in den Fachbodenträger eingehängt.



**Schritt 3**  
Mit Diagonalbändern wird das Regal in Breitenrichtung bis zu Feldlasten von über 1000 kg ausgestellt.

## Aufbau quickfit



**Schritt 1**  
Fachbodenträger und Klemmfüße werden einfach gesteckt.



**Schritt 2**  
Sie stecken den obersten Fachboden auf die bereits komplett vorgefertigten Seitenrahmen und fügen auch auf unterster Ebene den jeweils ersten Fachboden ein. Diagonale leicht spannen.



**Schritt 3**  
Sie setzen die restlichen Fachböden ein und spannen die Diagonal-Versteifung ganz einfach per Hand. Ausrichten, fertig.



## Wissenswertes

### Regalhöhen von ... bis ... mm



Regalhöhe bedeutet hier: das Höhen-Außenmaß eines Regals.

### Regalbreiten von ... bis ... mm



Mit Regalbreite ist die nutzbare Feldbreite eines Regals gemeint und somit die Fläche in Breitenrichtung. Das Maß dient Ihnen zur Planung bzw. Errechnung der Ablagekapazität für bestimmtes Lagergut.

### Regaltiefen von ... bis ... mm



Das Regal-Tiefenmaß nennt die Nutztiefe eines Regals. Regaltiefen von 300 oder 600 mm sind z. B. optimal auf das Einstellen von Ordnern abgestimmt.



### Feldlasten bis ... kg

Die Feldlast ist die maximale Last, die pro Regalfeld aufgenommen werden kann, wobei in der Regel eine gleichmäßig verteilte Last zugrunde gelegt wird. Die in unserem Symbol genannte Kilogrammzahl bezieht sich immer auf die Variante mit der höchsten Belastbarkeit. 2000 kg im Symbol bedeuten also: Die stärkste Variante bietet eine Feldlast von maximal 2000 kg. Daten zu Varianten, deren zulässige Feldbelastbarkeit darunter liegt, siehe Bestelltabellen.

### Fachlasten von ... bis ... kg



Die Fachlast ist die maximale Last, die von einer Regalseite aus in ein Fach eingebracht werden kann. Die tatsächliche Fachlast der einzelnen Fachgrößen finden Sie detailliert angegeben in den Bestelltabellen.



### Gütezeichen

Die hiermit ausgezeichneten Produkte werden vom Materialprüfungsamt NRW mehrmals jährlich auf Qualität, Funktion und Sicherheit überprüft. Dabei werden u. a. Werkstoffproben entnommen und die Statik geprüft. Das Gütezeichen bürgt für die Einhaltung sämtlicher berufsgenossenschaftlicher Auflagen. Die Prüfung nach RAL-RG 614 ist die strengste und umfangreichste.



### Geprüfte Sicherheit

Das Symbol bedeutet, dass die hiermit gekennzeichneten Produkte im Auftrag des Bundesministers für Arbeit und Sozialordnung auf ihre „Gerätesicherheit“ hin geprüft und freigegeben wurden.



### Unsere Empfehlung

Das Fachbuch „Lagertechnik und Betriebseinrichtung“, herausgegeben vom Verband für Lagertechnik und Betriebseinrichtung. [www.verband-lb.de](http://www.verband-lb.de)

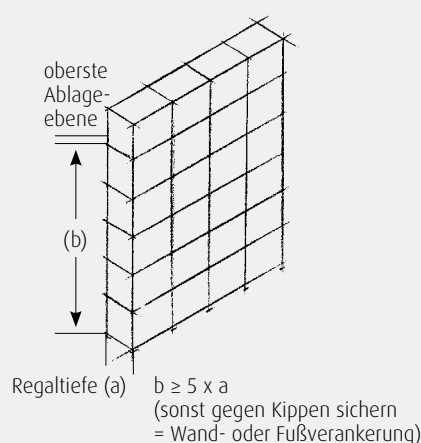
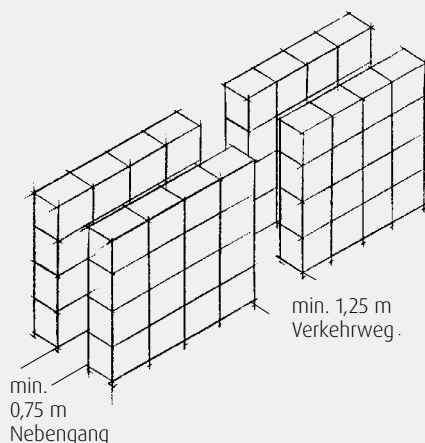
Zum kostenlosen Download!

### Vorschriften, die richtig nützlich sind:

Ihre Sicherheit und die Ihrer Mitarbeiter steht immer an erster Stelle. Beachten Sie deshalb die Stell- und Montagevorschriften des Gesetzgebers. Die Einhaltung wird mit unseren Regalen kein Problem sein. Wichtig ist, dass Sie sich vorher mit den „Spielregeln“ auseinandersetzen. Je intensiver, desto besser für Sie und Ihr Unternehmen.

### Hier ein Auszug der wichtigsten „Spielregeln“:

Die Regalnebengänge müssen mindestens 0,75 m Abstand aufweisen. Verkehrswege sogar 1,25 m! Liegt der oberste Regalablageboden höher als das 5fache der Regaltiefe, müssen die Regale gegen Kippen gesichert werden. An orts festen Regalen mit einer Fachlast von mehr als 200 kg oder einer Feldlast von mehr als 1000 kg müssen Kennzeichnungsschilder angebracht werden.





Ihr Fachhandelspartner